



Návod k montáži KSF 140 s granulátem

1. Zemní šroub zavrtáme do země pomocí vrtacího zařízení. Do délky šroubu 1200 mm může být použit ruční kříž KR15/20, do 1600mm elektrická vrtačka KR15 nebo KR20, nad 1600mm stroj minidumper (výběr vrtacího zařízení je odvislý od podloží).




2. Trubku / sloup / plotovku zasadíme do vrtu a vyrovnáme svislost

TIP: pro nastavení použít trochu granulátu (ostrohranný štěrk).



3. Prostor mezi stěnou vrtu a vloženým sloupkem vyplníme granulátem. Granulát při zasypávání průběžně hutníme například topůrkem kladiva.



4. Hotovo!
Sloupek je usazen maximálně stabilně.
Granulát zajišťuje trubku proti vytažení.

